

## МЕСЕЧЕН СТАТИСТИЧКИ БИЛТЕН

## ДЕКЕМВРИ 2024

Пазарна капитализација : 351.088.371.522

Промет : 2.301.992.670

Број на трансакции: 3.113

МБИ10: 10.200,91

↑11,56%

↓9,43%

↑26,75%

↑11,98%

## БЕРЗАНСКИ ПОКАЗАТЕЛИ

ПРОМЕТ (денари)	Ноември 2024	Декември 2024	%
<b>КЛАСИЧНО ТРГУВАЊЕ</b>	<b>707.701.884</b>	<b>845.332.346</b>	<b>19,45</b>
АКЦИИ	699.024.342	819.712.528	17,27
ОБВРЗНИЦИ	8.677.542	25.619.818	195,24
ПРОСЕЧЕН ДНЕВЕН ПРОМЕТ (денари)	33.700.090	42.266.617	25,42
ПРОСЕЧЕН ДНЕВЕН БРОЈ НА ТРАНСАКЦИИ	116	155	33,62
<b>БЛОК ТРАНСАКЦИИ</b>	<b>1.382.674.124</b>	<b>1.456.660.324</b>	<b>5,35</b>
ЈАВНИ БЕРЗАНСКИ АУКЦИИ	451.157.350	0	-
ЈАВНА ПОНУДА НА ХВ	0	0	-
<b>ВКУПНО</b>	<b>2.541.533.357</b>	<b>2.301.992.670</b>	<b>-9,43</b>

## БРОЈ НА ТРАНСАКЦИИ

КЛАСИЧНО ТРГУВАЊЕ	2.411	3.060	26,92
БЛОК ТРАНСАКЦИИ	44	53	20,45
ЈАВНИ БЕРЗАНСКИ АУКЦИИ	1	0	-
ЈАВНА ПОНУДА НА ХВ	0	0	-
<b>ВКУПНО</b>	<b>2.456</b>	<b>3.113</b>	<b>26,75</b>

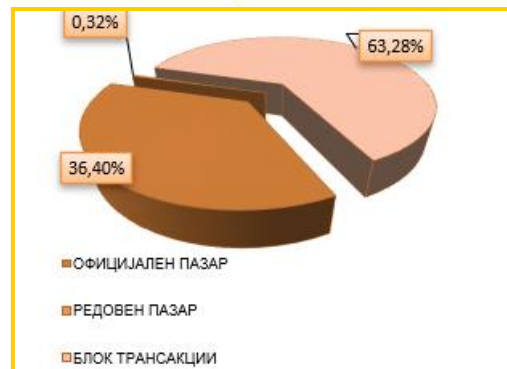
## ПАЗАРНА КАПИТАЛИЗАЦИЈА ( денари)

<b>ПАЗАРНА КАПИТАЛИЗАЦИЈА НА АКЦИИ</b>	<b>314.706.714.057</b>	<b>351.088.371.522</b>	<b>11,56</b>
БЕРЗАНСКА КОТАЦИЈА	305.561.755.964	341.736.721.694	11,84
ПАЗАР НА АДПОИ	9.144.958.092	9.351.649.828	2,26
<b>ПАЗАРНА КАПИТАЛИЗАЦИЈА НА ОБВРЗНИЦИ</b>	<b>21.127.199.083</b>	<b>22.784.294.768</b>	<b>7,84</b>
<b>ВКУПНО ПАЗАРНА КАПИТАЛИЗАЦИЈА</b>	<b>335.833.913.140</b>	<b>373.872.666.290</b>	<b>11,33</b>
<b>МБИ10</b>	<b>9.109,37</b>	<b>10.200,91</b>	<b>11,98</b>
<b>ОМБ</b>	<b>123,89</b>	<b>124,10</b>	<b>0,17</b>
<b>БРОЈ НА КОТИРАНИ ДРУШТВА*</b>	<b>92</b>	<b>92</b>	<b>0,00</b>
<b>БРОЈ НА ДЕНОВИ НА ТРГУВАЊЕ</b>	<b>21</b>	<b>20</b>	<b>-4,76</b>

\*Во пресметката се вклучени АрцелоМиттал Скопје ( XPM) АД Скопје, Благој Туфанов АД Радовиш, Тајмиште АД Кичево и Трудбеник АД Охрид - долгорочно суспендирани од котација .

## СТРУКТУРА НА ПРОМЕТ

Пазарен сегмент	Промет (денари)	Промет (ЕВРА)	% на учество	Број на трансакции
Официјален пазар	837.974.176	13.626.818	36,40	3.029
Редовен пазар	7.358.170	119.658	0,32	31
Блок трансакции	1.456.660.324	23.687.507	63,28	53
<b>Вкупно</b>	<b>2.301.992.670</b>	<b>37.433.983</b>	<b>100,00</b>	<b>3.113</b>



# МЕСЕЧЕН СТАТИСТИЧКИ БИЛТЕН

## НАЈТРГУВАНИ АКЦИИ НА ОФИЦИЈАЛЕН ПАЗАР

Хартија од вредност	Макс (денари)	Мин (денари)	Просечна цена (денари)	Количина	Промет во БЕСТ во денари	Промет во ЕВРА	% Учество во прометот	Број на транс.	Пазарна капитализација (денари)
Комерцијална банка Скопје	29.200,00	24.199,00	27.413,47	9.193	252.012.036	4.098.130	31,02	900	64.817.440.363
Алколоид Скопје	29.000,00	25.300,00	27.880,97	8.420	234.757.732	3.817.540	28,90	758	40.435.722.250
Реплек Скопје	17.049,00	14.530,00	15.420,57	4.790	73.864.550	1.201.149	9,09	177	4.302.287.136
Стопанска банка Скопје	2.984,00	2.100,00	2.611,06	25.555	66.725.551	1.085.079	8,21	411	51.917.321.425
Макпетрол Скопје	93.200,00	87.000,00	89.943,45	569	51.177.822	832.233	6,30	120	10.427.801.036
НЛБ Банка Скопје	57.500,00	49.499,00	55.465,94	821	45.537.535	740.509	5,61	176	47.966.004.478
Македонски Телеком Скопје	405,00	395,00	400,05	61.983	24.796.120	403.225	3,05	141	38.335.512.000
Гранит Скопје	1.859,00	1.650,00	1.728,61	9.632	16.649.976	270.755	2,05	84	5.709.689.843
Македонијатурист Скопје	10.950,00	8.400,00	9.984,35	1.564	15.615.525	253.932	1,92	35	3.821.487.150
УНИ Банка Скопје	7.350,00	7.000,00	7.304,08	1.407	10.276.837	167.117	1,27	28	3.872.609.353
Останати				136.989	20.940.674	340.532	2,58	160	70.130.846.660
<b>Вкупно</b>				<b>260.923</b>	<b>812.354.358</b>	<b>13.210.201</b>	<b>100,00</b>	<b>2.990</b>	<b>341.736.721.694</b>

## АКЦИИ НА ОФИЦИЈАЛЕН ПАЗАР— НАЈГОЛЕМ ПОРАСТ/ПАД

Акција	Просечна цена (денари) 30.11.2024	Просечна цена (денари) 30.12.2024	% на промена
<b>НАЈГОЛЕМ ПОРАСТ</b>			
ФЗЦ 11 Октомври Куманово	199,00	394,00	97,99
Стопанска банка Скопје	2.100,00	2.973,47	41,59
Жито Лукс Скопје	80,00	103,00	28,75
Комерцијална банка Скопје	24.049,39	28.440,34	18,26
Стопанска банка Скопје—приоритетни	650,00	753,00	15,85
<b>НАЈГОЛЕМО ОПАЃАЊЕ</b>			
ОКТА Скопје	5.919,00	5.199,00	-12,16
Стопанска банка Битола	3.300,00	3.000,00	-9,09
Македонијатурист Скопје	9.050,00	8.450,00	-6,63
Прилепска Пиварница Прилеп	38.000,00	36.000,00	-5,26
Македонија осигурување Скопје - Виена Иншуренс Груп	1.200,00	1.164,00	-3,00

## ПРЕГЛЕД НА ТРГУВАЊЕ СО ОБВРЗНИЦИ

Обврзници	МАКС (%)	МИН (%)	Последна просечна дневна цена (%)	Последен датум на тргување	Обем на хв	Промет (денари)	Промет (ЕВРА)	Принос до достасување на обврзницата*
Р.Македонија - структурни обврзници општина Тетово	100,00	100,00	100,00	02.12.2024	17.523.086	17.523.086	284.951	0,00%
Р. Македонија - државна обврзница DO2019/10-0749dk	102,00	102,00	102,00	13.12.2024	257	2.621.400	42.628	4,16%
Р. Македонија - државна обврзница DO2017/10-0332dk	100,00	100,00	100,00	13.12.2024	130	1.300.000	21.140	3,79%
Р. Македонија - државна обврзница DO2017/06-0232dk	100,00	100,00	100,00	13.12.2024	117	1.170.000	19.026	3,79%
Р.Македонија - државна обврзница DO2023/19-1125	99,00	99,00	99,00	17.12.2024	60	594.000	9.659	6,23%
Р. Македонија - државна обврзница DO2017/08-0332dk	100,00	100,00	100,00	13.12.2024	50	500.000	8.131	3,79%
Р. Македонија - денационализација 21	87,00	86,00	87,00	25.11.2024	16.168	857.326	13.942	5,95%
Р. Македонија - денационализација 22	88,50	86,00	88,50	28.11.2024	29.122	1.576.238	25.632	4,92%

\*Моделот на калкулација го покажува годишниот просечен принос до достасување на обврзници со рок на достасување над 1 година и е прилагоден на карактеристиките на обврзниците. Датум на пресметување 31.12.2024 година, со последната просечна цена на тргување на обврзниците

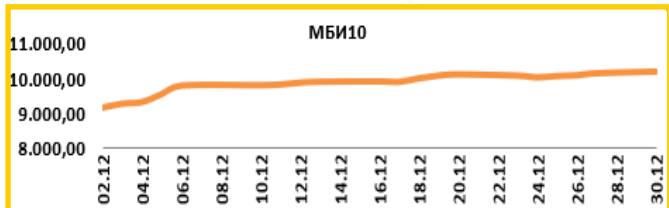
# МЕСЕЧЕН СТАТИСТИЧКИ БИЛТЕН

**Вредност на 30.12.2024** **10.200,91**

Максимална вредност во Декември (30.12.2024) 10.200,91

Минимална вредност во Декември (02.12.2024) 9.193,02

% на промена од 31.12.2023 66,78%



Се за Македонскиот Берзански Индекс МБИ10 на:  
<http://www.mse.com.mk/Indicies.aspx?Index=MBI10>

Елементи на МБИ10	Вкупен промет (денари)	Обем	Број на трансакции	Последна дневна просечна цена	% на месечна промена на цена
Алкалоид Скопје	234.757.732	8.420	758	28.250,00	11,54
Гранит Скопје	23.387.476	13.482	85	1.859,00	11,32
Комерцијална банка Скопје	282.580.696	10.298	905	28.440,34	18,26
Макпетрол Скопје	54.831.822	611	121	92.788,89	6,65
Македонијатурист Скопје	1.303.896.937	102.435	60	8.450,00	-6,63
Стопанска банка Скопје	66.725.551	25.555	411	2.973,47	41,59
Македонски Телеком Скопје	37.196.120	92.983	147	400,00	-0,01
НЛБ Банка Скопје	45.537.535	821	176	56.162,27	14,02
ТТК Банка Скопје	3.550.062	1.847	40	1.950,00	8,25
УНИ Банка Скопје*	10.276.837	1.407	28	7.092,86	-0,10
Реплек Скопје*	77.452.550	5.020	178	16.598,33	10,66

\*Согласно последната редовна ревизија на индексот МБИ10 од 16.12.2024 година, Реплек Скопје стана елемент на индексот ( акциите издадени од УНИ Банка повеќе не се елемент на индексот. Датум од кој отпочна да се пресметува индексот по новиот состав е 30.12.2024 година.

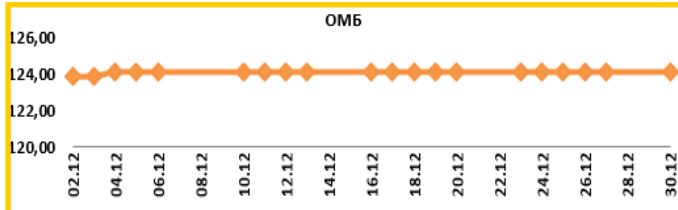
## ОМБ

**Вредност на 30.12.2024** **124,10**

Максимална вредност во Декември (04.12.2024) 124,10

Минимална вредност во Декември (03.12.2024) 123,89

% на промена од 31.12.2023 -0,76%



Се за Индексот за обврзници на Македонската берза ОМБ на:  
<http://www.mse.com.mk/Indicies.aspx?Index=OMB>

Елементи на ОМБ	Вкупен промет (денари)	Обем	Број на трансакции	Последна дневна просечна цена	% на месечна промена на цена
Обврзници на РМ за денационал. (RMDEN15)	0	0	0	95,00	0,00
Обврзници на РМ за денационал. (RMDEN16)	0	0	0	90,00	0,00
Обврзници на РМ за денационал. (RMDEN17)	0	0	0	90,00	0,00
Обврзници на РМ за денационал. (RMDEN18)	0	0	0	91,00	0,00
Обврзници на РМ за денационал. (RMDEN19)	0	0	0	92,00	0,00
Обврзници на РМ за денационал. (RMDEN20)	0	0	0	87,00	0,00
Обврзници на РМ за денационал. (RMDEN21)	112.672	2.106	1	87,00	0,00
Обврзници на РМ за денационал. (RMDEN22)	1.798.660	32.865	6	89,00	0,56

# МЕСЕЧЕН СТАТИСТИЧКИ БИЛТЕН

## ПОКАЗАТЕЛИ ЗА КОТИРАНИТЕ ДРУШТВА ОД МБИ10

Друштво	Коефициент цена на акција/ добивка по акција <sup>1</sup>	Дивиденден принос <sup>2</sup>	Учество на странски инвеститори во основна главнина во Декември 2024	Учество на странски инвеститори во основна главнина во Ноември 2024	Промена
			2024	2024	
Алкалоид АД Скопје	25,64	1,91%	2,49%	2,52%	-0,03%
Гранит АД Скопје	44,92	2,26%	8,00%	8,01%	-0,01%
Комерцијална банка АД Скопје	17,99	3,20%	2,07%	2,09%	-0,02%
Макпетрол АД Скопје	13,28	3,99%	1,34%	1,34%	0,00%
Македонијатурист АД Скопје	39,64	2,37%	0,27%	0,28%	-0,01%
Стопанска банка АД Скопје	14,96	0,00%	92,33%	92,33%	0,00%
ТТК Банка АД Скопје	19,15	5,54%	1,06%	1,06%	0,00%
Македонски Телеком АД Скопје	18,43	6,41%	0,80%	0,83%	-0,03%
НЛБ Банка АД Скопје	14,91	4,69%	87,28%	87,28%	0,00%
УНИ Банка АД Скопје	8,13	5,19%	79,00%	79,00%	0,00%
Реплек АД Скопје	15,33	1,81%	20,47%	20,38%	0,09%

[1] Цена на акција на последен ден на тргување/Добивка по акција.

[2] Показателите се пресметани со користење на податоци од последните објавени финансиски извештаи и последната исплатена дивиденда.

\*Согласно последната редовна ревизија на индексот МБИ10 од 16.12.2024 година, Реплек Скопје стана елемент на индексот (акциите издадени од УНИ Банка повеќе не се елемент на индексот. Датум од кој отпочна да се пресметува индексот по новиот состав е 30.12.2024 година.

## СТРАНСКИ ИНВЕСТИТОРИ НА ОФИЦИЈАЛНИОТ ПАЗАР НА БЕРЗАТА

Декември 2024	Странски правни лица Декември 2024	Странски физички лица инвеститори Декември 2024	Вкупно странски инвеститори Декември 2024	Вкупно странски инвеститори Ноември 2024	Промена
	Акции <sup>3</sup>	34,80%	1,11%	35,90%	
Обврзници за денационализација <sup>4</sup>	0,08%	0,15%	0,23%	0,23%	0,00%
Континуирани државни обврзници <sup>5</sup>	0,00%	0,00%	0,00%	0,00%	0,00%

[3] Состојба на последен ден на тргување во месецот, според податоците добиени од Централниот депозитар за хартии од вредност, а која се однесува на учество на странските инвеститори во вкупната главнина на друштвото

[4, 5] Состојба на последен ден на тргување во месецот, според податоците добиени од Централниот депозитар за хартии од вредност, а која се однесува на учество на странските инвеститори во вкупната номинална

## УЧЕСТВО НА СТРАНСКИТЕ И ДОМАШНИТЕ ИНВЕСТИТОРИ ВО ВКУПНИОТ ПРОМЕТ НА БЕРЗАТА <sup>6</sup>

	КУПУВАЊЕ % на учество	ПРОДАВАЊЕ % на учество
Странски физички лица	0,31%	0,42%
Странски правни лица	0,01%	1,23%
<b>Вкупно странски</b>	<b>0,32%</b>	<b>1,66%</b>
Домашни физички лица	35,15%	72,43%
Домашни правни лица	64,53%	25,91%
<b>Вкупно домашни</b>	<b>99,68%</b>	<b>98,34%</b>

[6] Состојба на последен ден на тргување во месецот, според податоците добиени од Централниот депозитар за хартии од вредност а која се однесува на учеството на странските и домашните инвеститори во вкупниот промет остварен на Берзата.

## ПРОМЕТ НА ЧЛЕНКИТЕ НА МАКЕДОНСКА БЕРЗА ВО ДЕНАРИ

Членка	Членка	% Класично тргување		Блокови	% Јавни берзански аукции		% Јавна понуда		Вкупно	
		Класично тргување	Блокови		Јавни берзански аукции	Јавна понуда				
ИЛИРИКА ИНВЕСТМЕНТС АД Скопје	IL	342.556.489	20,26	1.458.612.352	50,07	0	0,00	0	0,00	1.801.168.841
Еурохаус АД Скопје	EH	363.602.175	21,51	478.234.544	16,42	0	0,00	0	0,00	841.836.719
Стопанска банка АД Скопје	SB	82.555.391	4,88	436.517.788	14,98	0	0,00	0	0,00	519.073.179
Комерцијална банка АД Скопје	KB	365.389.686	21,61	82.836.700	2,84	0	0,00	0	0,00	448.226.386
ИНВЕСТБРОКЕР АД Скопје	MI	82.348.155	4,87	362.153.180	12,43	0	0,00	0	0,00	444.501.335
ТТК Банка Скопје	TK	152.662.349	9,03	92.651.884	3,18	0	0,00	0	0,00	245.314.233
НЛБ Банка АД Скопје	TN	151.061.427	8,94	0	0,00	0	0,00	0	0,00	151.061.427
Фершпед Брокер АД Скопје	FR	82.298.848	4,87	2.314.200	0,08	0	0,00	0	0,00	84.613.048
ИНОВО БРОКЕР АД Скопје	IN	49.479.961	2,93	0	0,00	0	0,00	0	0,00	49.479.961
Шпаркасебанка АД Скопје	SP	14.765.887	0,87	0	0,00	0	0,00	0	0,00	14.765.887
Халк Банка АД Скопје	HK	3.944.324	0,23	0	0,00	0	0,00	0	0,00	3.944.324
<b>Вкупно</b>		<b>1.690.664.692</b>	<b>100,00</b>	<b>2.913.320.648</b>	<b>100,00</b>	<b>0</b>	<b>100,00</b>	<b>0</b>	<b>100,00</b>	<b>4.603.985.340</b>

Кај сите трансакции освен Јавните берзански аукции за државни хартии од вредност се применува двојно пресметување (и при купување и при продавање), со цел да е опфатено учеството на брокерските куќи во прометот и при вкратените трансакции. Со оглед на тоа што од 13-ти Јуни 2003 година од продажната страна при тргувањето со акции и удели во сопственост на државата се јавува Македонската Берза АД Скопје, нема да важи правилото на двојно пресметување кај државата, туку ќе се земе предвид само тргувањето од куповната страна.

# МЕСЕЧЕН СТАТИСТИЧКИ БИЛТЕН

## КАКО ПОТСЕТУВАЊЕ

Продуктот на Македонската берза **БЕСТНЕТ АНАЛИТИКА** е современ интернет сервис кој им помага на инвеститорите во градење на компетентни стратегии за вложување и носење на квалитетни инвестициски одлуки.

### БЕСТНЕТ АНАЛИТИКА во себе содржи:

- Податоци за повеќе од **100** компании со кои се тргува на Македонската берза
- Повеќе од **70** најразлични финансиски показатели за компании и повеќе од **40** показатели за банки
- Следење и споредување на вредностите за последните **3** години
- Следење на резултатите по квартали
- Податоци во денари, евра и долари
- Податоци за исплатените дивиденди на компаниите за последните **4** години
- Податоци за најголемите акционери на компанијата
- Податоци за органите на управување на компанијата
- Податоци за поврзаните компании
- Споредување и следење на поголем број на финансиски показатели
- Следење на показателите по сектори и индустриски гранки
- Графички приказ на техничките индикатори
- Преку **40** технички индикатори и осцилатори
- Следење на вложувањата, утврдување на нивната моментална вредност
- Пресметка на добивките/загубите на нереализираните трансакции
- Пресметка на добивките/загубите од извршените тргувања
- Симулирани портфолија

Шифра на XB	Датум на трансакција	Број на трансакција	Количина	Куповна вредност - вкупно (во ден.)	Датум на последна цена	Последна просечна цена	Вкупна вредност (во ден.)	Нереализирана добивка / загуба (во ден.)	% промена од купување на XB	% од вредноста на вкупните вложувања
<b>скратен преглед на поединечна трансакција</b>										
TEL	11.06.2009	1235649	600,00	360.000,00	21.01.2008	653,11	391.866,00	1.800.000,00	133,33%	3,74%
<b>детален преглед на поединечна трансакција</b>										
P.Македонија - денационализирана 01 (PМДЕН01)										
Тип на хартија	Bond		Куповна вредност - вкупно (во ден.)		107.092,08					
Датум на трансакција	11.07.2008		Датум на последна цена		27.11.2007					
Број на трансакција	1919		Последна просечна цена		85,00					
Количина	2.250,00		Нето вредност (во ден.)		116.662,50					
Куповна цена (во %)	77,50		Акумулирана камата (во ден.)		1.225,88					
Номинална вредност	1,00 EUR		Вкупна вредност (во ден.)		117.888,35					
Куповна вредност (во ден.)	106.689,77		Нереализирана добивка / загуба (во ден.)		11.198,57					
Купена акумул. камата (во ден.)	402,31		% промена од купување на XB		10,00%					
Трансакциски трошоци (во ден.)	500,00		% од вредноста на вкупните вложувања		0,30%					
<b>TOTAL</b>			<b>36.067.092,08</b>		<b>62.684.319,35</b>		<b>26.617.629,57</b>		<b>100,00%</b>	

Опис на XB	Податоци од тргувањето
Лазарен сегмент	Официјален пазар
Лазарен подсегмент	Беранска котација - обични акции
Тип на XB	Обични акции
ISIN број	MKALK4101011
Вкупна издадена XB	1431353
Шифра на XB	ALK
Номинална вредност	25,56 EUR
<b>Движења на цената и прометот</b>	
Највисока цена во пос. 52 недели	4.599,00
Најниска цена во пос. 52 недели	3.799,00
% промена во посл. 30 дена	8,48%
% промена во посл. 3 месеци	6,98%
% промена во посл. 6 месеци	0,80%
% промена во посл. 1 година	-4,07%
Просечен дневен промет во пос. 30 дена	645.146,23
Просечен дневен промет во пос. 3 месеци	812.362,12
Просечен дневен промет во тековната година	626.836,29
Просечен дневен промет во пос. 52 недели	1.304.591,88
<b>Показатели по акција за издавачот</b>	
Коефициент цена / добивка	10,43
Дивиденден принос	3,98%
Коефициент цена / Книговодствена вредност по акција	0,91
Коефициент цена / Акумулирана добивка по акција	2,62
Коефициент цена / Приходи од продажба	1,01
Коефициент цена / парични приливи од оперативни активности	13,59
Коефициент цена / оперативна добивка	8,93
Коефициент цена / EBITDA	6,35
Највисок P/E во пос. 52 недели	11,46
Најнисок P/E во пос. 52 недели	9,47
Нето добивка по акција за пос. 12 месеци	430,59
Коефициент цена / добивка за пос. 12 месеци	9,77

Повеќе информации на : [www.bestnet.com.mk](http://www.bestnet.com.mk)



# Вашата доверба е нашата сила



**Банка  
на годината  
за 2024**



Комерцијална  
банка

**ПОЛЕСНО  
Е ЗАЕДНО**



**МАКЕДОНСКА БЕРЗА  
MACEDONIAN STOCK EXCHANGE**